

Consiliul local al comunei Holboca  
Judetul Iasi

## HOTĂRÂREA Nr.29

Consiliul local al comunei Holboca , județul Iași .

Având în vedere :

- proiectul de hotărâre inițiat de d-l Ștefuraț Gheorghe - primarul comunei Holboca înregistrat la nr.4331/08.05.2020;
- referatul administratorului public prin care se arată necesitatea aprobării PUZ înregistrat la nr.4272 /05.05.2020;
- avizul comisiei economice din cadrul Consiliului local al comunei Holboca;
- prevederile Legii nr. 50/1991 modificată prin Legea nr. 453/2004 privind autorizarea executării lucrărilor de construcții
- prevederile Legii nr. 350/2001 privind amenajarea teritoriului și urbanismul, cu modificările și completările ulterioare;
- prevederile Hotărârii Guvernului nr. 525/1996 privind aprobarea Regulamentului General de Urbanism, cu modificările și completările ulterioare;
- prevederile art. 129 alin. (2) lit. c), alin. (6) lit. c) și art. 139 alin. (3) lit. e) din OUG nr. 57/2019 privind Codul administrativ;

În temeiul art. 196 alineat 1 litera a din OUG nr. 57/2019 privind Codul administrativ:

### HOTĂRĂȘTE :

**Art.1** Se acordă avizul de principiu pentru întocmire Plan Urbanistic Zonal ,pentru suprafața de 468 m.p teren situat în intravilan Holboca, sat Dancu, judetul Iasi ,înscris în cartea funciară a comunei Holboca cu nr.66908 pentru reglementarea zonelor functionale în vederea **construirii de locuințe colective ,amenajări aferente și racord utilități** în beneficiul SC NEW HABITAT EXPERT SRL.

**Art.2** Secretarul general al comunei Holboca va comunica prezenta hotărâre persoanelor interesate, Instituției Prefectului județului Iași și o va aduce la cunoștință publică.

Data astăzi 28 mai 2020

Președinte ședință,  
Gianina Hacıu



Contrasemnează,  
Secretar general, al comunei ,  
Mariana Zaharia

A handwritten signature in black ink, appearing to be 'Mariana Zaharia', written below the printed name.

## HOTĂRÂREA nr. 30

privind aprobarea valorii investițiilor aferente UAT Holboca și a participării Consiliului Local al comunei Holboca la cofinanțarea **Proiectului regional de dezvoltare a infrastructurii de apă și apă uzată în județul Iași, în perioada 2014 – 2020**

**Consiliul Local al comunei Holboca, județul Iași .**

Având în vedere:

- proiectul de hotărâre inițiat de d-l Ștefurac Gheorghe- primarul comunei Holboca , înregistrat la nr. 4491/13.05.2020.
- referatul d-nei Checheriță Mădălina – inspector în cadrul aparatului de specialitate al primarului comunei Holboca – compartimentul contabilitate, privind aprobarea valorii proiectului și a participării UAT Holboca la cofinanțarea **Proiectului regional de dezvoltare a infrastructurii de apă și apă uzată în județul Iasi, în perioada 2014 – 2020** , înregistrat la nr. 5057/28.05.2020;
- avizul comisiilor de specialitate din cadrul Consiliului local al comunei Holboca;
- Programul Operational Infrastructura Mare – POIM 2014-2020 ;
- prevederile art.44 din Legea nr. 273/2006 privind finantele publice locale, cu modificarile și completările ulterioare;
- prevederile art. 129, alin. (1), (2), lit. b), d) și e) și alin. (4), lit. d), alin. (7), lit. n), alin. (9), lit. a) și c), art. 139, alin. (1), alin. (3), lit. f) și g) din OUG nr.57/2019 privind Codul administrativ;

In temeiul art. 196<sup>4</sup> alineat 1 litera a din OUG nr.57/2019 privind Codul administrativ;

## HOTĂRĂȘTE:

**Art.1.** Se aprobă din valoarea totală a **Proiectului regional de dezvoltare a infrastructurii de apă și apă uzată în județul Iași, în perioada 2014 – 2020**, valoarea investițiilor aferente UAT Holboca în sumă totală de 1.020.693,08 euro , fără TVA.

**Art.2.** Se aprobă participarea Consiliului Local al comunei Holboca la cofinanțarea **Proiectului regional de dezvoltare a infrastructurii de apă și apă uzată în județul Iași, în perioada 2014 – 2020**, cu suma totală de **19.189,03 euro** , fără TVA-reprezentând contribuția proprie de 2% din valoarea eligibilă a investițiilor aferente UAT Holboca.

**Art.3.** Compartimentele contabilitate și urbanism din cadrul aparatului de specialitate al primarului comunei Holboca vor aduce la îndeplinire prevederile prezentei hotărâri.

Data astăzi 28 mai 2020

Președinte ședință,  
Gianina Hacıu



Contrasemnează,  
Secretar general al comunei,  
Mariana Zaharia

## HOTĂRĂREA nr. 31

privind aprobarea **studiului de fezabilitate** pentru "Proiectul regional de dezvoltare a infrastructurii de apă și apă uzată în județul Iași, în perioada 2014 - 2020" precum și a indicatorilor tehnico-economici ai proiectului

Consiliul Local al comunei Holboca, judetul Iași.

Având în vedere:

-proiectul de hotărâre inițiat de d-l Ștefurac Gheorghe- primarul comunei Holboca , înregistrat la nr. 4491/13.05.2020.

-referatul d-nei Checheriță Mădălina – inspector în cadrul aparatului de specialitate al primarului comunei Holboca – compartimentul contabilitate, privind aprobarea STUDIULUI DE FEZABILITATE și a indicatorilor tehnico-economici pentru "Proiectul regional de dezvoltare a infrastructurii de apă și apă uzată în județul Iași, în perioada 2014 - 2020", înregistrat la nr. 5056 din 28 mai 2020;

- avizul comisiilor de specialitate din cadrul Consiliului local al comunei Holboca;

-Programul Operational Infrastructura Mare – POIM 2014-2020 ;

- prevederile art. 129, alin. (1), (2), lit. b), d) și e) și alin. (4), lit. d), alin. (7), lit. n), alin. (9), lit. a) și c), art. 139, alin. (1), alin. (3), lit. f) și g) din OUG nr.57/2019 privind Codul administrativ;

În temeiul art. 196 alineat 1 litera a din OUG nr.57/2019 privind Codul administrativ;

### HOTĂRĂȘTE:


Art. 1. Se aprobă **studiul de fezabilitate** pentru "Proiectul regional de dezvoltare a infrastructurii de apă și apă uzată în județul Iași, în perioada 2014 - 2020" precum și indicatorii tehnico-economici ai proiectului cuprinși în anexele 1 și 2 care fac parte integrantă din prezenta hotărâre.

Art.2.Se împuternicește reprezentantul Consiliului local al comunei Holboca în Adunarea Generală a Asociației de Dezvoltare Intercomunitară dl. Ștefurac Gheorghe să voteze în favoarea adoptării Hotărârii Adunării Generale a Asociației de Dezvoltare Intercomunitară privind aprobarea STUDIULUI DE FEZABILITATE și a indicatorilor tehnico-economici pentru "Proiectul regional de dezvoltare a infrastructurii de apă și apă uzată în județul Iași, în perioada 2014 - 2020".

Art. 3. Primarul comunei Holboca, compartimentele urbanism și contabilitate din cadrul aparatului de specialitate al primarului comunei Holboca vor aduce la îndeplinire prevederile prezentei hotărâri.

Data astăzi 28 mai 2020

Președinte ședință,  
Gianina Hacıu



Contrasemnează,  
Secretar general al comunei,  
Mariana Zaharia

Dr. ing. Stefan Andi Dumitras  
Director Tehnic



## Nota de fundamentare

cu privire la implementarea Proiectului Regional de dezvoltare a infrastructurii de apa si apa uzata din județul Iasi, în perioada 2014 -2020 – Aprobare Studiu de Fezabilitate si indicatori tehnico – economici

**Programul Operational Infrastructura Mare (POIM)** a fost elaborat pentru a raspunde nevoilor de dezvoltare ale Romaniei, identificate în Acordul de Parteneriat 2014-2020 si în acord cu Cadrul Strategic Comun si Documentul de Pozitie al serviciilor Comisiei Europene

Domeniul proiectului - **Protectia mediului si managementul riscurilor, pe Axa Prioritara 3 - Dezvoltarea infrastructurii de mediu în conditii de management eficient al resurselor.**

**Obiectivul specific (OS) 3.2** - Cresterea nivelului de colectare si epurare a apelor uzate urbane, precum si a gradului de asigurare a alimentarii cu apa potabila a populatiei,

Principalele rezultate urmarite, prin promovarea investitiilor în domeniul apei si apei uzate, vizeaza realizarea angajamentelor ce deriva din directivele europene privind:

- calitatea apei destinate consumului uman (**Directiva 98/83/CE**) - serviciu public de alimentare cu apa potabila, controlata microbiologic, în conditii de siguranta si protectie a sanatatii, extins la populatia din localitatile cu peste **50 locuitori**.
- epurarea apelor uzate (**91/271/EEC**) - ape uzate urbane colectate si epurate (din perspectiva încarcarii organice biodegradabile) pentru aglomerarile cuprinse între **2.000 – 10.000 locuitori echivalenti (L.E)**

### STUDIUL DE FEZABILITATE

Studiul de Fezabilitate a fost intocmit de catre consultantul SC Eptisa Roamania Srl, in cadrul contractului de servicii incheiat cu APAVITAL in anul 2016.

La stabilirea investitiilor a stat la baza Master Planul aprobat de Consiliul Judetean Iasi in anul 2015, in cadrul caruia au fost identificate **54 aglomerări urbane**, avand între **2.000 si 10.000 locuitori echivalenti (L.E)**, care trebuie conformate din punct de vedere prevederilor Directivelor Europene privind alimentarea cu apă și colectarea și tratarea apelor uzate, si anume:

Datorita restrictiilor bugetare, in cadrul actualei etape de programare (POIM 2014 – 2020), au fost incluse doar **29 aglomerări urbane** ,(avand in componenta 113 localități, arondate la 41 UAT-uri) acestea fiind:

1. Aglomerarea **Iași** – include municipiul Iași și localitățile Barnova, Cercu, Paun, Todirel, Visan, Pietraria, Ciurea, Hlincea, Lunca Cetatuii, Piciorul Lupului, Dumbrava, Holboca, Dancu, Miroslava, Balciu, Valea Adanca, Horpaz, Chicerea, Goruni, Tomesti, Vladiceni, Valea Lupului, REDIU, Breazu, Osoi;
2. Aglomerarea **Pașcani** – include municipiul Pașcani și localitățile Lunca, Blagești, Bosteni, Sodomeni;
3. Aglomerarea **Gâștești** – include localitățile Gaștești, Topile
4. Aglomerarea **Târgu Frumos** – include orașul Târgu Frumos și localitățile Razboieni, Prigoreni, Dădești, Ion Neculce, Ganesti, Buznea;
5. Aglomerarea **Podu Iloaiei** – include localitățile Podu Iloaiei, Scobâlțeni și Budăi;
6. Aglomerarea **Hârlău** – include orașul Hârlău și localitățile Poiana Marului, Buhalnita, Zlodica, Cotnari, Carjoaia, Valea Racului, Horodistea, Luparia, Parcovaci, Deleni, Feredeni, Poiana, Slobozia, Maxut, Scobinti, Fetesti, Badeni, Zagavia;
7. Aglomerarea **Popricani** – include localitățile Popricani și Moimești;
8. Aglomerarea **Tibanesti** – include localitățile Tibanesti, Glodeni Gandului, Rasboieni
9. Aglomerarea **Vulturi Vânători** – include localitățile Vulturi și Vânători;
10. Aglomerarea **Oțeleni** cu localitatea Oțeleni;
11. Aglomerarea **Popești** – include localitățile Popești, Doroșcani și Hărpășești;
12. Aglomerarea **Sinești** – include localitățile Sinești și Stornești;
13. Aglomerarea **Mogoșești** – include localitățile Mogoșești, Mânjești și Budești;
14. Aglomerarea **Scânteia** – include localitățile Scânteia, Boroșești și Ciocârlești;
15. Aglomerarea **Dobrovăț** cu localitatea Dobrovăț;
16. Aglomerarea **Comarna** cu localitatea Comarna;
17. Aglomerarea **Covasna-Hilița** – include localitățile Covasna, Hilita, Costuleni;
18. Aglomerarea **Coropceni** – include localitățile Coropceni, Poiana și Satu Nou;
19. Aglomerarea **Voinești** cu localitatea Voinești;
20. Aglomerarea **A.I. Cuza** – include localitățile A.I.Cuza și Scheia;
21. Aglomerarea **Heleșteni** – include localitățile Heleșteni, Hărmăneasa și Oboroceni;
22. Aglomerarea **Costești** – include localitățile Vașcani, Costești și Giurgești;
23. Aglomerarea **Valea Seacă** – include localitățile Valea Seacă și Conțești;
24. Aglomerarea **Tătăruși** – include localitățile Tătăruși, Iorcani, Pietrosu, Uda și Vâlcica;
25. Aglomerarea **Heci** include localitățile Heci și Bursuc Deal;
26. Aglomerarea **Cristești** cu localitatea Cristești;
27. Aglomerarea **Moțca** cu localitatea Moțca;
28. Aglomerarea **Gârbești** cu localitatea Garbesti;
29. Aglomerarea **Cozmești** - include localitățile Cozmesti, Podolenii de Sus, Podolenii de Jos.

Listele cu investiții în sistemele de alimentare cu apă, sistemele de colectare a apelor uzate, inclusiv pentru epurarea apelor uzate pentru fiecare localitate, au fost stabilite de comun acord de către Autoritățile Locale (UAT), APAVITAL și Consultantul Eptisa, în cursul anilor 2016 și 2017.



Ulterior, Consultantul Eptisa a realizat toate studiile de teren necesare în vederea stabilirii soluțiilor tehnice: studii topografice, studii geotehnice, studii hidrogeologice, studii de inundabilitate, etc.

După finalizarea studiilor de teren, a fost realizată activitatea de proiectare și stabilire a soluțiilor tehnice pentru fiecare sistem de alimentare cu apă și pentru fiecare sistem de colectare a apelor uzate. Stabilirea soluțiilor tehnice, cele mai fezabile din punct de vedere tehnic și financiar, s-a făcut prin analiza mai multor opțiuni.

In urma intocmirii Studiului de Fezabilitate, a rezultat ca valoarea totala a proiectului POIM 2014 – 2020, în prețuri curente, este de **427.914.258,59 Euro (fără TVA).**

Investitiile se vor realiza prin intermediul a 14 Contracte de Lucrări (CL), 4 Contracte de Furnizare echipamente (CF) si 2 Contracte de Servicii (CS) si vor consta in:

- Lucrari de captare: lucrari de aductiuni noi si reabilitari
- Lucrari statii de tratare a apei: statii de clorinare noi si reabilitari aferente celor existente
- Lucrari in retelele de distributie: statii de pompare, rezervoare, retele de distributie (inclusiv bransamente)
- Lucrari in retelele de canalizare: retele de colectare (inclusiv racorduri), statii de pompare a apelor uzate (SPAU)
- Lucrari in statii de epurare a apelor uzate (SEAU): statii noi si reabilitarea celor existente
- Alte dotari aferente investitiilor

## INDICATORII FINANCIARI AI PROIECTULUI

Nr. Contr.	Descriere contracte	Valoare în prețuri curente – fără T.V.A. (euro)
CL1	Extinderea sistemului de apa si canalizare in Zona Metropolitana a municipiului Iasi - Zona Nord	18.317.293
CL2	Extinderea sistemului de apa si canalizare in Zona Metropolitana a municipiului Iasi - Zona Sud	48.699.915
CL3	Extinderea sistemului de apa si canalizare in județul Iasi - Axa 1 Iasi – Popricani )	15.011.859
CL4	Extinderea sistemului de apa si canalizare in județul Iasi - Axa 2 Iasi - Mogosesti - Scanteia	25.868.050
CL5	Extinderea sistemului de apa si canalizare in județul Iasi - Axa 3 Iasi - Comarna - Costuleni - Dobrovat - Ciortesti - Cozmesti	53.184.692
CL6	Extinderea sistemului de apa si canalizare in județul Iasi - Axa 4 Braiesti - Sinesti - Popești	19.326.871
CL7	Extinderea sistemului de apa si canalizare in județul Iasi - Axa 5 Rachiteni - Al. I. Cuza - Helesteni - Ruginoasa - Costesti	28.272.332

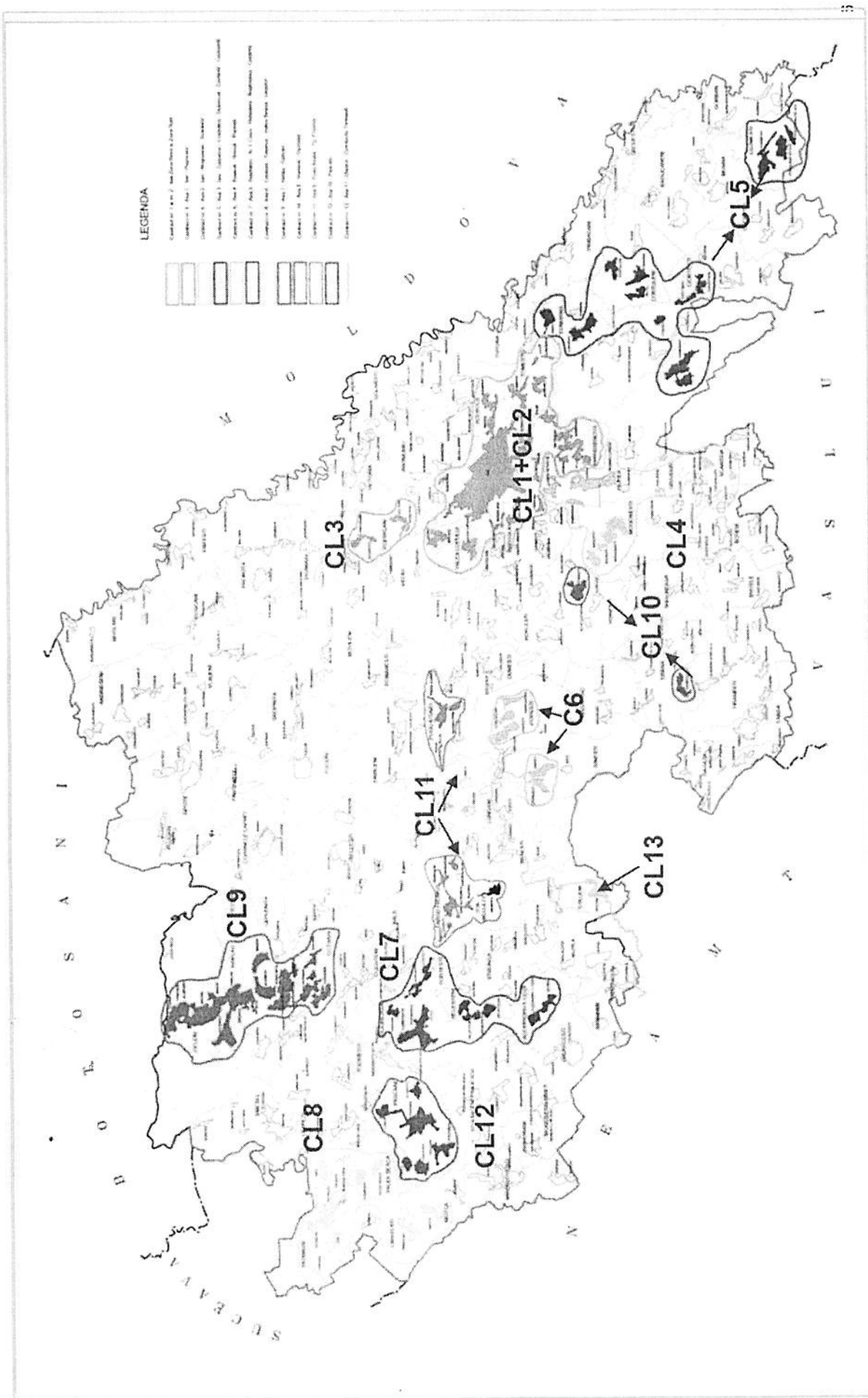
<b>CL8</b>	Extinderea sistemului de apa si canalizare in județul Iasi - Axa 6 Cristesti - Tatarusi - Valea Seaca - Lespezi	52.092.437
<b>CL9</b>	Extinderea sistemului de apa si canalizare in județul Iasi - Axa 7 Harlau - Cotnari	42.626.659
<b>CL10</b>	Extinderea sistemului de apa si canalizare in județul Iasi - Axa 8 Voinesti - Garbesti	13.331.291
<b>CL11</b>	Extinderea sistemului de apa si canalizare in județul Iasi - Axa 9 Podu Iloaie - Tg. Frumos	13.276.793
<b>CL12</b>	Extinderea sistemului de apa si canalizare in județul Iasi - Axa 10 Pașcani	24.291.475
<b>CL13</b>	Extinderea sistemului de apa si canalizare in județul Iasi - Axa 11 Oteleni - Conducta Timisesti	35.916.257
<b>CL14</b>	Contract furnizare si montare instalație de uscare și valorificare nămol	13.062.074
<b>Total contracte lucrari</b>		<b>403.277.998</b>
<b>CF1</b>	Contract furnizare utilaje retea canalizare	3.871.559
<b>CF2</b>	Contract furnizare autoutilitare operationale	1.689.618
<b>CF3</b>	Contract furnizare utilaje operationale	1.558.161
<b>CF4</b>	Contract furnizare echipamente laborator tratare apa bruta si potabila	1.004.621
<b>Total contracte furnizare</b>		<b>8.123.959</b>
<b>CS1</b>	Contract Asistenta Tehnica si Supervizare Lucrari - Consultant 2	3.450.574
<b>CS2</b>	Audit Financiar Proiect - etapa a II-a	181.604
<b>Total contracte tip servicii</b>		<b>3.632.178</b>
<b>TOTAL VALOARE CONTRACTE</b>		<b>415.034.135</b>
Consultanta si Asistenta Tehnica		2.719.493
Salarii UIP		2.463.346
Dotări UIP		11.716
Taxe		7.685.569
<b>TOTAL</b>		<b>427.914.259</b>

## INDICATORII FIZICI AI PROIECTULUI

Denumire indicator	Unitate de masura	Valoare
Distributia apei: Populatie suplimentara care beneficiaza de o mai buna alimentare	Nr. locuitori	191.292
Epurarea apelor uzate: Populatie suplimentara care beneficiaza de o mai buna tratare a apelor uzate	Locuitori Echivalenti (L.E.)	77.188
<b>APA POTABILA</b>		
Retea de distributie apa potabila (noua)	Km	312
Retea de distributie apa potabila (reabilitata)	Km	28
Aductiune (noua)	Km	256
Aductiune (reabilitare)	Km	38
Statii de pompare apa potabila- noi	buc	50
Rezervoare inmagazinare	buc.	43
Statii tratare apa (statii de clorinare)	buc.	23
<b>APA UZATA</b>		
Retea canalizare (noua)	Km	536
Retea canalizare (reabilitata)	Km	13
Statii epurare ape uzate (noua)	buc.	4
Statii epurare ape uzate (reabilitare)	buc.	1
Statii de pompare apa uzata-noi	buc	362
Conducte refulare apa uzata	Km	230



# ZONA DE ACOPERIRE A PROIECTULUI



Indicatorii fizici si financiari ai proiectului, aferenti fiecarui UAT inclus in proiect si grupati pe contracte de lucrari sunt prezentati in continuare:

**Contractul CL1** include investitii in urmatoarele UAT-uri: UAT Iasi, UAT Holboca UAT Rediu și UAT Valea Lupului. Investițiile caracteristice fiecărui UAT – pentru sistemel,e de alimentare cu apă și pentru sistemele de canalizare - și valorile de investiții (în prețuri curente fără T.V.A.) sunt prezentate în tabelele de mai jos:

**UAT Iasi - valoarea totală a investițiilor este de 32.550.504 Euro**

UAT IAȘI - INVESTIȚII SISTEM ALIMENTARE CU APĂ								
Localitate	Aducțiune		Gospodarie de apă			Rețea de distribuție reabilitată		
	Aducțiune (m)	Stație de pompare (nr.)	Rezervor (nr.x mc)	Stație de pompare (nr.)	Statie de clorinare (nr.)	Stație de pompare (nr.)	Rețea de distribuție (m)	Branșamente (nr.)
Localitatea IAȘI							9493	310
<b>TOTAL INDICATORI FIZICI</b>							<b>9493</b>	<b>310</b>

UAT IAȘI - INVESTIȚII SISTEM DE CANALIZARE								
Localitate	Rețea de canalizare nouă					Rețea de canalizare reabilitată		
	Rețea canalizare (m)	Stație de pompare (nr.)	Racorduri (nr.)	Colector canalizare (m)	Conductă refulare ape uzate (m)	Rețea de canalizare (m)	Stație de pompare (nr.)	Racorduri (nr.)
Localitatea IAȘI	7372	8	371		1805	9270		244
<b>TOTAL INDICATORI FIZICI</b>	<b>7372</b>	<b>8</b>	<b>371</b>		<b>1805</b>	<b>9270</b>		<b>244</b>

**UAT Holboca – valoarea totală a investițiilor este de 1.020.693 Euro**

UAT HOLBOCA - INVESTIȚII SISTEM DE CANALIZARE								
Localitate	Rețea de canalizare nouă					Rețea de canalizare reabilitată		
	Rețea canalizare (m)	Stație de pompare (nr.)	Racorduri (nr.)	Colector canalizare (m)	Conductă refulare ape uzate (m)	Rețea de canalizare (m)	Stație de pompare (nr.)	Racorduri (nr.)
Localitatea DANCU *	2258	1	163		567			
Localitatea HOLBOCA	397		23					
<b>TOTAL INDICATORI FIZICI</b>	<b>2655</b>	<b>1</b>	<b>186</b>		<b>567</b>			

**UAT Rediu - valoarea totală a investițiilor este de 5.120.395 Euro**

UAT REDIU - INVESTIȚII SISTEM DE CANALIZARE								
Localitate	Rețea de canalizare nouă					Rețea de canalizare reabilitată		
	Rețea canalizare (m)	Stație de pompare (nr.)	Racorduri (nr.)	Colector canalizare (m)	Conductă refulare ape uzate (m)	Rețea de canalizare (m)	Stație de pompare (nr.)	Racorduri (nr.)
Localitatea REDIU	6749	3	209		1558			
Localitatea BREAZU	9128	5	296		4639			
<b>TOTAL INDICATORI FIZICI</b>	<b>15877</b>	<b>8</b>	<b>505</b>		<b>6197</b>			

**UAT Valea Lupului - valoarea totală a investițiilor este de 1.930.166 Euro**

UAT VALEA LUPULUI - INVESTIȚII SISTEM DE CANALIZARE								
Localitate	Rețea de canalizare nouă					Rețea de canalizare reabilitată		
	Rețea canalizare (m)	Stație de pompare (nr.)	Racorduri (nr.)	Colector canalizare (m)	Conductă refulare ape uzate (m)	Rețea de canalizare (m)	Stație de pompare (nr.)	Racorduri (nr.)
Localitatea VALEA LUPULUI	3797		75		2568			
<b>TOTAL INDICATORI FIZICI</b>	<b>3797</b>		<b>75</b>		<b>2568</b>			

**Contractul CL2** include investitii in următoarele UAT-uri: UAT Tomești, UAT Comarna, UAT Bârnova, UAT Miroslava și UAT Ciurea. Investițiile caracteristice fiecărui UAT – pentru sistemele de alimentare cu apă și pentru sistemele de canalizare - și valorile de investiții (în prețuri curente fără T.V.A.) sunt prezentate în tabelele de mai jos:

**UAT Tomesti - valoarea totală a investițiilor este de 2.890.122 Euro**

UAT TOMESTI - INVESTIȚII SISTEM DE CANALIZARE								
Localitate	Rețea de canalizare nouă					Rețea de canalizare reabilitată		
	Rețea canalizare (m)	Stație de pompare (nr.)	Racorduri (nr.)	Colector canalizare (m)	Conductă refulare ape uzate (m)	Rețea de canalizare (m)	Stație de pompare (nr.)	Racorduri (nr.)
Localitatea TOMEȘTI	1543							
Localitatea CHICEREA	2284	3	124		336			
Localitatea GORUNI	3359	2	146		491			
<b>TOTAL INDICATORI FIZICI</b>	<b>7186</b>	<b>5</b>	<b>270</b>		<b>827</b>			

**UAT Comarna - valoarea totală a investițiilor este de 12.704.467 Euro**

UAT COMARNA - INVESTIȚII SISTEM ALIMENTARE CU APĂ								
Localitate	Aducțiune		Gospodarie de apă			Rețea de distribuție nouă		
	Aducțiune (m)	Stație de pompare (nr.)	Rezervor (nr.)	Stație de pompare (nr.)	Stație de clorinare (nr.)	Stație de pompare (nr.)	Rețea de distribuție (m)	Branșamente (nr.)
Localitatea OSOI	835	1	2	1	1		10659	438
Localitatea COMARNA	3555	1	2		1		6151	298
<b>TOTAL INDICATORI FIZICI</b>	<b>4390</b>	<b>2</b>	<b>4</b>	<b>1</b>	<b>2</b>		<b>16810</b>	<b>736</b>

UAT COMARNA - INVESTIȚII SISTEM DE CANALIZARE								
Localitate	Rețea de canalizare nouă					Rețea de canalizare reabilitată		
	Rețea canalizare (m)	Stație de pompare (nr.)	Racorduri (nr.)	Colector canalizare (m)	Conductă refulare ape uzate (m)	Rețea de canalizare (m)	Stație de pompare (nr.)	Racorduri (nr.)
Localitatea OSOI	12612	10	606		1545			
Localitatea COMARNA	7582	8	298		5848			
<b>TOTAL INDICATORI FIZICI</b>	<b>20194</b>	<b>18</b>	<b>904</b>		<b>7393</b>			

UAT Barnova - valoarea totală a investițiilor este de 4.029.938 Euro

UAT BĂRNOVA - INVESTIȚII SISTEM ALIMENTARE CU APĂ								
Localitate	Aducțiune		Gospodarie de apă			Rețea de distribuție nouă		
	Aducțiune (m)	Stație de pompare (nr.)	Rezervor (nr.x mc)	Stație de pompare (nr.)	Stație de clorinare (nr.)	Stație de pompare (nr.)	Rețea de distribuție (m)	Bransamente (nr.)
Localitatea BĂRNOVA								
Localitatea CERCU								
Localitatea VIȘANI								
Localitatea PIETRĂRIE								
Localitatea PĂUN							677	31
Localitatea TODIREL							1220	27
<b>TOTAL INDICATORI FIZICI</b>							<b>1897</b>	<b>58</b>

UAT BĂRNOVA - INVESTIȚII SISTEM DE CANALIZARE								
Localitate	Rețea de canalizare nouă					Rețea de canalizare reabilitată		
	Rețea canalizare (m)	Stație de pompare (nr.)	Racorduri (nr.)	Colector canalizare (m)	Conductă refulare ape uzate (m)	Rețea de canalizare (m)	Stație de pompare (nr.)	Racorduri (nr.)
Localitatea BĂRNOVA	1127	2	47		367			
Localitatea CERCU	1460	2	66		189			
Localitatea VIȘANI	1482		59					
Localitatea PIETRĂRIE	1221	1	46		310			
Localitatea PĂUN	884	1	49		253			
Localitatea TODIREL	2528	3	73		1552			
<b>TOTAL INDICATORI FIZICI</b>	<b>8702</b>	<b>9</b>	<b>340</b>		<b>2671</b>			

UAT Miroslava - valoarea totală a investițiilor este de 9.530.605 Euro

UAT MIROSLAVA - INVESTIȚII SISTEM DE CANALIZARE								
Localitate	Rețea de canalizare nouă					Rețea de canalizare reabilitată		
	Rețea canalizare (m)	Stație de pompare (nr.)	Racorduri (nr.)	Colector canalizare (m)	Conductă refulare ape uzate (m)	Rețea de canalizare (m)	Stație de pompare (nr.)	Racorduri (nr.)
Localitatea MIROSLAVA	4518	5	103		3936			
Localitatea BALCIU	3847	3	179		312			
Localitatea VALEA ADÂNCĂ	8052	3	403		1248			
Localitatea HORPAZ	6772	4	246		1733			
<b>TOTAL INDICATORI FIZICI</b>	<b>23189</b>	<b>15</b>	<b>931</b>		<b>7229</b>			

UAT Ciurea - valoarea totală a investițiilor este de 10.864.181 Euro

UAT CIUREA - INVESTIȚII SISTEM ALIMENTARE CU APĂ								
Localitate	Aducțiune		Gospodarie de apă			Rețea de distribuție nouă		
	Aducțiune (m)	Stație de pompare (nr.)	Rezervor (nr.x mc)	Stație de pompare (nr.)	Stație de clorinare (nr.)	Stație de pompare (nr.)	Rețea de distribuție (m)	Bransamente (nr.)
Localitatea CIUREA						2	8238	335
Localitatea DUMBRAVA						1	2887	139
Localitatea LUNCA CETĂȚUII							862	33
Localitatea HLINCEA								
Localitatea PICIORUL LUPULUI						2	926	30
<b>TOTAL INDICATORI FIZICI</b>						<b>5</b>	<b>12913</b>	<b>537</b>

UAT CIUREA - INVESTIȚII SISTEM DE CANALIZARE								
Localitate	Rețea de canalizare nouă					Rețea de canalizare reabilitată		
	Rețea canalizare (m)	Stație de pompare (nr.)	Racorduri (nr.)	Colector canalizare (m)	Conductă refulare ape uzate (m)	Rețea de canalizare (m)	Stație de pompare (nr.)	Racorduri (nr.)
Localitatea CIUREA	11573	8	407		2209			
Localitatea DUMBRAVA	1663	1	103		849			
Localitatea LUNCA CETĂȚUII	561	1	34		587			
Localitatea HLINCEA	4319	3	72		551			
Localitatea PICIORUL LUPULUI	2088	1	61		70			
<b>TOTAL INDICATORI FIZICI</b>	<b>20204</b>	<b>14</b>	<b>677</b>		<b>4266</b>			

**Contractul CL3** include UAT Popricani. Investițiile caracteristice UAT-ului – pentru sistemele de alimentare cu apă și pentru sistemele de canalizare - și valorile de investiții (în prețuri curente fără T.V.A.) sunt prezentate în tabelele de mai jos:

**UAT Popricani** - valoarea totală a investițiilor este de **11.413.035 Euro**.

UAT POPRICANI - INVESTIȚII SISTEM ALIMENTARE CU APĂ								
Localitate	Aducțiune		Gospodarie de apă			Rețea de distribuție nouă		
	Aducțiune (m)	Stație de pompare (nr.)	Rezervor (nr.x mc)	Stație de pompare (nr.)	Stație de clorinare (nr.)	Stație de pompare (nr.)	Rețea de distribuție (m)	Bransamente (nr.)
Localitatea POPRICANI			2	1	1		8027	355
Localitatea MOIMEȘTI							2095	93
Localitatea VULTURI								
Localitatea VÂNĂTORI								
<b>TOTAL INDICATORI FIZICI</b>			<b>2</b>	<b>1</b>	<b>1</b>		<b>10122</b>	<b>448</b>

UAT POPRICANI - INVESTIȚII SISTEM DE CANALIZARE								
Localitate	Rețea de canalizare nouă					Rețea de canalizare reabilitată		
	Rețea canalizare (m)	Stație de pompare (nr.)	Racorduri (nr.)	Colector canalizare (m)	Conductă refulare ape uzate (m)	Rețea de canalizare (m)	Stație de pompare (nr.)	Racorduri (nr.)
Localitatea POPRICANI	8190	3	367		1427			
Localitatea MOIMEȘTI	2493	1	93		5385			
Localitatea VULTURI	5484	3	210		478			
Localitatea VÂNĂTORI	11993	6	275		5495			
<b>TOTAL INDICATORI FIZICI</b>	<b>30476</b>	<b>13</b>	<b>945</b>		<b>12785</b>			

**Contractul CL4** include următoarele UAT-uri: UAT Mogoșești și UAT Scânteia. Investițiile caracteristice fiecărui UAT – pentru sistemele de alimentare cu apă și pentru sistemele de canalizare - și valorile de investiții (în prețuri curente fără T.V.A.) sunt prezentate în tabelele de mai jos:



UAT Mogosesti - valoarea totală a investițiilor este de 11.137.561 Euro.

UAT MOGOȘEȘTI - INVESTIȚII SISTEM ALIMENTARE CU APĂ								
Localitate	Aducțiune		Gospodarie de apă			Rețea de distribuție nouă		
	Aducțiune (m)	Stație de pompare (nr.)	Rezervor (nr. X mc)	Stație de pompare (nr.)	Stație de clorinare (nr.)	Stație de pompare (nr.)	Rețea de distribuție (m)	Branșamente (nr.)
Localitatea MOGOȘEȘTI	8221	1				3	2898	209
Localitatea BUDEȘTI			2		1		3706	35
Localitatea MÂNJEȘTI							1	858
<b>TOTAL INDICATORI FIZICI</b>	<b>8221</b>	<b>1</b>	<b>2</b>		<b>1</b>	<b>4</b>	<b>7462</b>	<b>277</b>

UAT MOGOȘEȘTI - INVESTIȚII SISTEM DE CANALIZARE								
Localitate	Rețea de canalizare nouă					Rețea de canalizare reabilitată		
	Rețea canalizare (m)	Stație de pompare (nr.)	Racorduri (nr.)	Colector canalizare (m)	Conductă refulare ape uzate (m)	Rețea de canalizare (m)	Stație de pompare (nr.)	Racorduri (nr.)
Localitatea MOGOȘEȘTI	9522	9	432		7615			
Localitatea BUDEȘTI	1314	2	73		1571			
Localitatea MÂNJEȘTI	2355	3	99		1986			
<b>TOTAL INDICATORI FIZICI</b>	<b>13191</b>	<b>14</b>	<b>604</b>		<b>11172</b>			

UAT Scanteia - valoarea totală a investițiilor este de 15.273.798 Euro

UAT SCÂNTEIA - INVESTIȚII SISTEM ALIMENTARE CU APĂ								
Localitate	Aducțiune		Gospodarie de apă			Rețea de distribuție nouă		
	Aducțiune (m)	Stație de pompare (nr.)	Rezervor (nr.x mc)	Stație de pompare (nr.)	Stație de clorinare (nr.)	Stație de pompare (nr.)	Rețea de distribuție (m)	Branșamente (nr.)
Localitatea SCÂNTEIA	18687	1	2	1	1	1	7326	450
Localitatea BOROȘEȘTI						1	2214	110
Localitatea CIOCÂRLEȘTI							1	1362
<b>TOTAL INDICATORI FIZICI</b>	<b>18687</b>	<b>1</b>	<b>2</b>	<b>1</b>	<b>1</b>	<b>3</b>	<b>10902</b>	<b>649</b>

UAT SCÂNTEIA - INVESTIȚII SISTEM DE CANALIZARE								
Localitate	Rețea de canalizare nouă					Rețea de canalizare reabilitată		
	Rețea canalizare (m)	Stație de pompare (nr.)	Racorduri (nr.)	Conductă refulare ape uzate (m)	Stații de Epurare (SEAU) (nr.)	Rețea de canalizare (m)	Stație de pompare (nr.)	Racorduri (nr.)
Localitatea SCÂNTEIA	6844	8	450	1527	1			
Localitatea BOROȘEȘTI	2101	4	100	849				
Localitatea CIOCÂRLEȘTI	1354		61					
<b>TOTAL INDICATORI FIZICI</b>	<b>10299</b>	<b>12</b>	<b>611</b>	<b>2376</b>	<b>1</b>			

**Contractul CL5** include următoarele UAT-uri: UAT Comarna (partial-localitatea Comarna) UAT Dobrovăț, UAT Costuleni, UAT Schitu Duca, UAT Ciortești și UAT Cozmești. Investițiile caracteristice fiecărui UAT – pentru sistemele de alimentare cu apă și pentru sistemele de canalizare - și valorile de investiții (în prețuri curente fără T.V.A.) sunt prezentate în tabelele de mai jos:

UAT Dobrovat - valoarea totală a investițiilor este de 9.716.364 Euro

UAT DOBROVĂȚ - INVESTIȚII SISTEM ALIMENTARE CU APĂ								
Localitate	Aducțiune		Gospodarie de apă			Rețea de distribuție nouă		
	Aducțiune (m)	Stație de pompare (nr.)	Rezervor (nr.x mc)	Stație de pompare (nr.)	Stație de clorinare (nr.)	Stație de pompare (nr.)	Rețea de distribuție (m)	Branșamente (nr.)
Localitatea DOBROVĂȚ	9431	1	2		1		10323	334
<b>TOTAL INDICATORI FIZICI</b>	<b>9431</b>	<b>1</b>	<b>2</b>		<b>1</b>		<b>10323</b>	<b>334</b>

UAT DOBROVĂȚ - INVESTIȚII SISTEM DE CANALIZARE								
Localitate	Rețea de canalizare nouă					Rețea de canalizare reabilitată		
	Rețea canalizare (m)	Stație de pompare (nr.)	Racorduri (nr.)	Conductă refulare ape uzate (m)	Stații de Epurare (SEAU) (nr.)	Rețea de canalizare (m)	Stație de pompare (nr.)	Racorduri (nr.)
Localitatea DOBROVĂȚ	9370	3	334	2947	1			
<b>TOTAL INDICATORI FIZICI</b>	<b>9370</b>	<b>3</b>	<b>334</b>	<b>2947</b>	<b>1</b>			

UAT Costuleni - valoarea totală a investițiilor este de 4.900.985 Euro

UAT COSTULENI - INVESTIȚII SISTEM ALIMENTARE CU APĂ								
Localitate	Aducțiune		Gospodarie de apă			Rețea de distribuție nouă		
	Aducțiune (m)	Stație de pompare (nr.)	Rezervor (nr.x mc)	Stație de pompare (nr.)	Stație de clorinare (nr.)	Stație de pompare (nr.)	Rețea de distribuție (m)	Branșamente (nr.)
Localitatea COSTULENI	1158	1	2		1		15125	585
Localitatea COVASNA								
Localitatea HILIȚA								
<b>TOTAL INDICATORI FIZICI</b>	<b>1158</b>	<b>1</b>	<b>2</b>		<b>1</b>		<b>15125</b>	<b>585</b>

UAT COSTULENI - INVESTIȚII SISTEM DE CANALIZARE								
Localitate	Rețea de canalizare nouă					Rețea de canalizare reabilitată		
	Rețea canalizare (m)	Stație de pompare (nr.)	Racorduri (nr.)	Colector canalizare (m)	Conductă refulare ape uzate (m)	Rețea de canalizare (m)	Stație de pompare (nr.)	Racorduri (nr.)
Localitatea COSTULENI	4653	4	246		3373			
Localitatea COVASNA								
Localitatea HILIȚA								
<b>TOTAL INDICATORI FIZICI</b>	<b>4653</b>	<b>4</b>	<b>246</b>		<b>3373</b>			

UAT Schitu Duca - valoarea totală a investițiilor este de 4.308.919 Euro

UAT SCHITU DUCA - INVESTIȚII SISTEM ALIMENTARE CU APĂ								
Localitate	Aducțiune		Gospodarie de apă			Rețea de distribuție nouă		
	Aducțiune (m)	Stație de pompare (nr.)	Rezervor (nr.x mc)	Stație de pompare (nr.)	Stație de clorinare (nr.)	Stație de pompare (nr.)	Rețea de distribuție (m)	Branșamente (nr.)
Localitatea POIANA							3433	93
Localitatea SATU NOU							5378	201
<b>TOTAL INDICATORI FIZICI</b>							<b>8811</b>	<b>294</b>

UAT SCHITU DUCA - INVESTIȚII SISTEM DE CANALIZARE								
Localitate	Rețea de canalizare nouă					Rețea de canalizare reabilitată		
	Rețea canalizare (m)	Stație de pompare (nr.)	Racorduri (nr.)	Colector canalizare (m)	Conductă refulare ape uzate (m)	Rețea de canalizare (m)	Stație de pompare (nr.)	Racorduri (nr.)
Localitatea POIANA	2863	6	56		504			
Localitatea SATU NOU	2122	1	73		316			
<b>TOTAL INDICATORI FIZICI</b>	<b>4985</b>	<b>7</b>	<b>129</b>		<b>820</b>			

UAT Ciortesti - valoarea totală a investițiilor este de **2.255.559 Euro**

UAT CIORTEȘTI - INVESTIȚII SISTEM ALIMENTARE CU APĂ								
Localitate	Aducțiune		Gospodarie de apă			Rețea de distribuție nouă		
	Aducțiune (m)	Stație de pompare (nr.)	Rezervor (nr.x mc)	Stație de pompare (nr.)	Statie de clorinare (nr.)	Stație de pompare (nr.)	Rețea de distribuție (m)	Branșamente (nr.)
Localitatea COROPCENI							6221	254
<b>TOTAL INDICATORI FIZICI</b>							<b>6221</b>	<b>254</b>

UAT CIORTEȘTI - INVESTIȚII SISTEM DE CANALIZARE								
Localitate	Rețea de canalizare nouă					Rețea de canalizare reabilitată		
	Rețea canalizare (m)	Stație de pompare (nr.)	Racorduri (nr.)	Colector canalizare (m)	Conductă refulare ape uzate (m)	Rețea de canalizare (m)	Stație de pompare (nr.)	Racorduri (nr.)
Localitatea COROPCENI	3056	3	153		2692			
<b>TOTAL INDICATORI FIZICI</b>	<b>3056</b>	<b>3</b>	<b>153</b>		<b>2692</b>			

UAT Cozmesti - valoarea totală a investițiilor este de **10.072.983 Euro**

UAT COZMEȘTI - INVESTIȚII SISTEM ALIMENTARE CU APĂ								
Localitate	Aducțiune		Gospodarie de apă			Rețea de distribuție nouă		
	Aducțiune (m)	Stație de pompare (nr.)	Rezervor (nr.)	Stație de pompare (nr.)	Statie de clorinare (nr.)	Stație de pompare (nr.)	Rețea de distribuție (m)	Branșamente (nr.)
Localitatea PODOLENII DE SUS	16260	1	1	1	1		1311	41
Localitatea COZMEȘTI			2		1	1	6705	272
<b>TOTAL INDICATORI FIZICI</b>	<b>16260</b>	<b>1</b>	<b>3</b>	<b>1</b>	<b>2</b>	<b>1</b>	<b>8016</b>	<b>313</b>

UAT COZMESTI - INVESTIȚII SISTEM DE CANALIZARE								
Localitate	Rețea de canalizare nouă					Rețea de canalizare reabilitată		
	Rețea canalizare (m)	Stație de pompare (nr.)	Racorduri (nr.)	Colector canalizare (m)	Conductă refulare ape uzate (m)	Rețea de canalizare (m)	Stație de pompare (nr.)	Racorduri (nr.)
Localitatea PODOLENII DE SUS	1262	1	45					
Localitatea COZMEȘTI	6995	2	261		5091			
<b>TOTAL INDICATORI FIZICI</b>	<b>8257</b>	<b>3</b>	<b>306</b>		<b>5091</b>			

**Contractul CL6** include următoarele UAT-uri: UAT Sinești și UAT Popești. Investițiile caracteristice fiecărui UAT – pentru sistemele de alimentare cu apă și pentru sistemele de canalizare - și valorile de investiții (în prețuri curente fără T.V.A.) sunt prezentate în tabelele de mai jos:

UAT Sinești - valoarea totală a investițiilor este de 8.350.486 Euro

UAT SINEȘTI - INVESTIȚII SISTEM ALIMENTARE CU APĂ								
Localitate	Aducțiune		Gospodarie de apă			Rețea de distribuție nouă		
	Aducțiune (m)	Stație de pompare (nr.)	Rezervor (nr.x mc)	Stație de pompare (nr.)	Stație de clorinare (nr.)	Stație de pompare (nr.)	Rețea de distribuție (m)	Branșamente (nr.)
Localitatea SINEȘTI	7995		2		1		4837	198
Localitatea STORNEȘTI								4379
<b>TOTAL INDICATORI FIZICI</b>	<b>7995</b>		<b>2</b>		<b>1</b>		<b>9216</b>	<b>329</b>

UAT SINEȘTI - INVESTIȚII SISTEM DE CANALIZARE								
Localitate	Rețea de canalizare nouă					Rețea de canalizare reabilitată		
	Rețea canalizare (m)	Stație de pompare (nr.)	Racorduri (nr.)	Colector canalizare (m)	Conductă refulare ape uzate (m)	Rețea de canalizare (m)	Stație de pompare (nr.)	Racorduri (nr.)
Localitatea SINEȘTI	3643	2	198		8752			
Localitatea STORNEȘTI	3167	2	131		1114			
<b>TOTAL INDICATORI FIZICI</b>	<b>6810</b>	<b>4</b>	<b>329</b>		<b>9866</b>			

UAT Popești - valoarea totală a investițiilor este de 8.370.606 Euro

UAT POPEȘTI - INVESTIȚII SISTEM ALIMENTARE CU APĂ								
Localitate	Aducțiune		Gospodarie de apă			Rețea de distribuție nouă		
	Aducțiune (m)	Stație de pompare (nr.)	Rezervor (nr.x mc)	Stație de pompare (nr.)	Stație de clorinare (nr.)	Stație de pompare (nr.)	Rețea de distribuție (m)	Branșamente (nr.)
Localitatea POPEȘTI	3950		2		1		5812	193
Localitatea DOROȘCANI							3547	99
Localitatea HĂRPĂȘEȘTI							2425	127
<b>TOTAL INDICATORI FIZICI</b>	<b>3950</b>		<b>2</b>		<b>1</b>		<b>11784</b>	<b>419</b>

UAT POPEȘTI - INVESTIȚII SISTEM DE CANALIZARE								
Localitate	Rețea de canalizare nouă					Rețea de canalizare reabilitată		
	Rețea canalizare (m)	Stație de pompare (nr.)	Racorduri (nr.)	Colector canalizare (m)	Conductă refulare ape uzate (m)	Rețea de canalizare (m)	Stație de pompare (nr.)	Racorduri (nr.)
Localitatea POPEȘTI	4823	4	193		1676			
Localitatea DOROȘCANI	2153	1	99		1657			
Localitatea HĂRPĂȘEȘTI	2417	2	127		2058			
<b>TOTAL INDICATORI FIZICI</b>	<b>9393</b>	<b>7</b>	<b>419</b>		<b>5391</b>			

**Contractul CL7** include următoarele UAT-uri: UAT Al. I. Cuza, UAT Heleșteni, UAT Ruginoasa și UAT Costești. Investițiile caracteristice fiecărui UAT – pentru sistemele de alimentare cu apă și pentru sistemele de canalizare - și valorile de investiții (în prețuri curente fără T.V.A.) sunt prezentate în tabelele de mai jos:

UAT Al. I. Cuza - valoarea totală a investițiilor este de 4.106.935 Euro

UAT AL.I.CUZA - INVESTIȚII SISTEM DE CANALIZARE								
Localitate	Rețea de canalizare nouă					Rețea de canalizare reabilitată		
	Rețea canalizare (m)	Stație de pompare (nr.)	Racorduri (nr.)	Colector canalizare (m)	Conductă refulare ape uzate (m)	Rețea de canalizare (m)	Stație de pompare (nr.)	Racorduri (nr.)
Localitatea ȘCHEIA	7948	1	477		381			



Localitatea Al.I.CUZA	5751	2			937			
<b>TOTAL INDICATORI FIZICI</b>	<b>13699</b>	<b>3</b>	<b>477</b>		<b>1318</b>			

UAT Helesteni - valoarea totală a investițiilor este de **8.829.021 Euro**

UAT HELEȘTENI - INVESTIȚII SISTEM ALIMENTARE CU APĂ								
Localitate	Aducțiune		Gospodarie de apă			Rețea de distribuție nouă		
	Aducțiune (m)	Stație de pompare (nr.)	Rezervor (nr.x mc)	Stație de pompare (nr.)	Stație de clorinare (nr.)	Stație de pompare (nr.)	Rețea de distribuție (m)	Branșamente (nr.)
Localitatea HĂRMĂNEASA							3229	94
Localitatea OBOROCENI							3227	126
Localitatea HELEȘTENI							7028	280
<b>TOTAL INDICATORI FIZICI</b>							<b>13484</b>	<b>500</b>

UAT HELEȘTENI - INVESTIȚII SISTEM DE CANALIZARE								
Localitate	Rețea de canalizare nouă					Rețea de canalizare reabilitată		
	Rețea canalizare (m)	Stație de pompare (nr.)	Racorduri (nr.)	Colector canalizare (m)	Conductă refulare ape uzate (m)	Rețea de canalizare (m)	Stație de pompare (nr.)	Racorduri (nr.)
Localitatea HĂRMĂNEASA	3280	1	98		379			
Localitatea OBOROCENI	7547	4	133		3442			
Localitatea HELEȘTENI	7053	5	278		4303			
<b>TOTAL INDICATORI FIZICI</b>	<b>17880</b>	<b>10</b>	<b>509</b>		<b>8124</b>			

UAT Ruginoasa - valoarea totală a investițiilor este de **1.817.237 Euro**

UAT RUGINOASA - INVESTIȚII SISTEM ALIMENTARE CU APĂ								
Localitate	Aducțiune		Gospodarie de apă			Rețea de distribuție nouă		
	Aducțiune (m)	Stație de pompare (nr.)	Rezervor (nr.x mc)	Stație de pompare (nr.)	Stație de clorinare (nr.)	Stație de pompare (nr.)	Rețea de distribuție (m)	Branșamente (nr.)
Localitatea VAȘCANI							3372	97
<b>TOTAL INDICATORI FIZICI</b>							<b>3372</b>	<b>97</b>

UAT RUGINOASA - INVESTIȚII SISTEM DE CANALIZARE								
Localitate	Rețea de canalizare nouă					Rețea de canalizare reabilitată		
	Rețea canalizare (m)	Stație de pompare (nr.)	Racorduri (nr.)	Colector canalizare (m)	Conductă refulare ape uzate (m)	Rețea de canalizare (m)	Stație de pompare (nr.)	Racorduri (nr.)
Localitatea VAȘCANI	3343	1	98		280			
<b>TOTAL INDICATORI FIZICI</b>	<b>3343</b>	<b>1</b>	<b>98</b>		<b>280</b>			

UAT Costesti - valoarea totală a investițiilor este de **2.435.292 Euro**

UAT COSTEȘTI - INVESTIȚII SISTEM ALIMENTARE CU APĂ								
Localitate	Aducțiune		Gospodarie de apă			Rețea de distribuție nouă		
	Aducțiune (m)	Stație de pompare (nr.)	Rezervor (nr.x mc)	Stație de pompare (nr.)	Stație de clorinare (nr.)	Stație de pompare (nr.)	Rețea de distribuție (m)	Branșamente (nr.)
Localitatea GIURGEȘTI		1					3021	104
Localitatea COSTEȘTI		2					2386	89
<b>TOTAL INDICATORI FIZICI</b>		<b>3</b>					<b>5407</b>	<b>193</b>



UAT COSTEȘTI - INVESTIȚII SISTEM DE CANALIZARE								
Localitate	Rețea de canalizare nouă					Rețea de canalizare reabilitată		
	Rețea canalizare (m)	Stație de pompare (nr.)	Racorduri (nr.)	Colector canalizare (m)	Conductă refulare ape uzate (m)	Rețea de canalizare (m)	Stație de pompare (nr.)	Racorduri (nr.)
Localitatea GIURGEȘTI	1446	2	157		289			
Localitatea COSTEȘTI	1846	2	217		859			
<b>TOTAL INDICATORI FIZICI</b>	<b>3292</b>	<b>4</b>	<b>374</b>		<b>1148</b>			

**Contractul CL8** include următoarele UAT-uri: UAT Cristești, UAT Moțca, UAT Tătăruși, UAT Lespezi și UAT Valea Seacă. Investițiile caracteristice fiecărui UAT – pentru sistemele de alimentare cu apă și pentru sistemele de canalizare - și valorile de investiții (în prețuri curente fără T.V.A.) sunt prezentate în tabelele de mai jos:

**UAT Cristesti - valoarea totală a investițiilor este de 1.846.838 Euro**

UAT CRISTEȘTI - INVESTIȚII SISTEM ALIMENTARE CU APĂ								
Localitate	Aducțiune		Gospodarie de apă			Rețea de distribuție nouă		
	Aducțiune (m)	Stație de pompare (nr.)	Rezervor (nr.x mc)	Stație de pompare (nr.)	Stație de clorinare (nr.)	Stație de pompare (nr.)	Rețea de distribuție (m)	Branșamente (nr.)
Localitatea CRISTEȘTI							5492	94
<b>TOTAL INDICATORI FIZICI</b>							<b>5492</b>	<b>94</b>

UAT CRISTEȘTI - INVESTIȚII SISTEM DE CANALIZARE								
Localitate	Rețea de canalizare nouă					Rețea de canalizare reabilitată		
	Rețea canalizare (m)	Stație de pompare (nr.)	Racorduri (nr.)	Colector canalizare (m)	Conductă refulare ape uzate (m)	Rețea de canalizare (m)	Stație de pompare (nr.)	Racorduri (nr.)
Localitatea CRISTEȘTI	6060	3	119		418			
<b>TOTAL INDICATORI FIZICI</b>	<b>6060</b>	<b>3</b>	<b>119</b>		<b>418</b>			

**UAT Motca - valoarea totală a investițiilor este de 2.827.131 Euro**

UAT MOTȚCA - INVESTIȚII SISTEM DE CANALIZARE								
Localitate	Rețea de canalizare nouă					Rețea de canalizare reabilitată		
	Rețea canalizare (m)	Stație de pompare (nr.)	Racorduri (nr.)	Colector canalizare (m)	Conductă refulare ape uzate (m)	Rețea de canalizare (m)	Stație de pompare (nr.)	Racorduri (nr.)
Localitatea MOTȚCA	6902	8	428		1813			
<b>TOTAL INDICATORI FIZICI</b>	<b>6902</b>	<b>8</b>	<b>428</b>		<b>1813</b>			

**UAT Tatarusi - valoarea totală a investițiilor este de 15.487.652 Euro**

UAT TĂTĂRUȘI - INVESTIȚII SISTEM ALIMENTARE CU APĂ								
Localitate	Aducțiune		Gospodarie de apă			Rețea de distribuție nouă		
	Aducțiune (m)	Stație de pompare (nr.)	Rezervor (nr.)	Stație de pompare (nr.)	Stație de clorinare (nr.)	Stație de pompare (nr.)	Rețea de distribuție (m)	Branșamente (nr.)
Localitatea TĂTĂRUȘI								
Localitatea PIETROȘU	2206		1		1		3860	182
Localitatea VÂLCICA							1503	142
Localitatea UDA	5546		2		1		5903	183

Localitatea IORCANI						5035	166
<b>TOTAL INDICATORI FIZICI</b>	<b>7752</b>		<b>3</b>		<b>2</b>	<b>16301</b>	<b>673</b>

UAT TĂTĂRUȘI - INVESTIȚII SISTEM DE CANALIZARE								
Localitate	Rețea de canalizare nouă					Rețea de canalizare reabilitată		
	Rețea canalizare (m)	Stație de pompare (nr.)	Racorduri (nr.)	Colector canalizare (m)	Conductă refulare ape uzate (m)	Rețea de canalizare (m)	Stație de pompare (nr.)	Racorduri (nr.)
Localitatea TĂTĂRUȘI	3942	1	232		397			
Localitatea PIETROȘU	6055	3	327		2455			
Localitatea VĂLCICA	3566	1	56		2262			
Localitatea UDA	7897	2	350		982			
Localitatea IORCANI	3743	2	158		1739			
<b>TOTAL INDICATORI FIZICI</b>	<b>25203</b>	<b>9</b>	<b>1123</b>		<b>7835</b>			

UAT Lespezi - valoarea totală a investițiilor este de 6.897.180 Euro

UAT LESPEZI - INVESTIȚII SISTEM ALIMENTARE CU APĂ								
Localitate	Aducțiuni		Gospodarie de apă			Rețea de distribuție nouă		
	Aducțiuni (m)	Stație de pompare (nr.)	Rezervor (nr.)	Stație de pompare (nr.)	Stație de clorinare (nr.)	Stație de pompare (nr.)	Rețea de distribuție (m)	Branșamente (nr.)
Localitatea HECI							9461	294
Localitatea BURSUC DEAL	3123		2		1		1944	110
<b>TOTAL INDICATORI FIZICI</b>	<b>3123</b>		<b>2</b>		<b>1</b>		<b>11405</b>	<b>404</b>

UAT LESPEZI - INVESTIȚII SISTEM DE CANALIZARE								
Localitate	Rețea de canalizare nouă					Rețea de canalizare reabilitată		
	Rețea canalizare (m)	Stație de pompare (nr.)	Racorduri (nr.)	Colector canalizare (m)	Conductă refulare ape uzate (m)	Rețea de canalizare (m)	Stație de pompare (nr.)	Racorduri (nr.)
Localitatea HECI	5223	3	294		2527			
Localitatea BURSUC DEAL	2054	1	120		1668			
<b>TOTAL INDICATORI FIZICI</b>	<b>7277</b>	<b>4</b>	<b>414</b>		<b>4195</b>			

UAT Valea Seaca - valoarea totală a investițiilor este de 14.873.170 Euro

UAT VALEA SEACĂ - INVESTIȚII SISTEM ALIMENTARE CU APĂ								
Localitate	Aducțiuni		Gospodarie de apă			Rețea de distribuție nouă		
	Aducțiuni (m)	Stație de pompare (nr.)	Rezervor (nr.)	Stație de pompare (nr.)	Stație de clorinare (nr.)	Stație de pompare (nr.)	Rețea de distribuție (m)	Branșamente (nr.)
Localitatea CONȚEȘTI							6934	391
Localitatea VALEA SEACĂ	20		2		1		6321	391
Localitatea TOPILE	6113		2		1		8718	631
<b>TOTAL INDICATORI FIZICI</b>	<b>6133</b>		<b>4</b>		<b>2</b>		<b>21973</b>	<b>1413</b>

UAT VALEA SEACĂ - INVESTIȚII SISTEM DE CANALIZARE								
Localitate	Rețea de canalizare nouă					Rețea de canalizare reabilitată		
	Rețea canalizare (m)	Stație de pompare (nr.)	Racorduri (nr.)	Colector canalizare (m)	Conductă refulare ape uzate (m)	Rețea de canalizare (m)	Stație de pompare (nr.)	Racorduri (nr.)
Localitatea CONȚEȘTI	5481	4	392		992			
Localitatea VALEA SEACĂ	4761	2	392		320			
Localitatea TOPILE	8865	3	631		527			

<b>TOTAL INDICATORI FIZICI</b>	<b>19107</b>	<b>9</b>	<b>1415</b>		<b>1839</b>			
--------------------------------	--------------	----------	-------------	--	-------------	--	--	--

**Contractul CL9** include următoarele UAT-uri: UAT Deleni, UAT Hârlău, UAT Scobinți, UAT Ceplenița și UAT Cotnari. Investițiile caracteristice fiecărui UAT – pentru sistemele de alimentare cu apă și pentru sistemele de canalizare - și valorile de investiții (în prețuri curente fără T.V.A.) sunt prezentate în tabelele de mai jos:

**UAT Deleni** - valoarea totală a investițiilor este de **13.675.936 Euro**

<b>UAT DELENI - INVESTIȚII SISTEM ALIMENTARE CU APĂ</b>								
Localitate	Aducțiune		Gospodarie de apă			Rețea de distribuție nouă		
	Aducțiune (m)	Stație de pompare (nr.)	Rezervor (nr.)	Stație de pompare (nr.)	Stație de clorinare (nr.)	Stație de pompare (nr.)	Rețea de distribuție (m)	Branșamente (nr.)
Localitatea POIANA								
Localitatea DELENI							1626	72
Localitatea FEREDENI						1	4530	101
Localitatea SLOBOZIA							1969	74
Localitatea MAXUT							4564	134
<b>TOTAL INDICATORI FIZICI</b>						<b>1</b>	<b>12689</b>	<b>381</b>

<b>UAT DELENI - INVESTIȚII SISTEM DE CANALIZARE</b>								
Localitate	Rețea de canalizare nouă					Rețea de canalizare reabilitată		
	Rețea canalizare (m)	Stație de pompare (nr.)	Racorduri (nr.)	Colector canalizare (m)	Conductă refulare ape uzate (m)	Rețea de canalizare (m)	Stație de pompare (nr.)	Racorduri (nr.)
Localitatea POIANA	5192	1	101		433			
Localitatea DELENI	12482	2	530		1529			
Localitatea FEREDENI	3509	7	155		23445			
Localitatea SLOBOZIA	3643	6	187		1492			
Localitatea MAXUT	11572	6	455		2870			
<b>TOTAL INDICATORI FIZICI</b>	<b>36398</b>	<b>22</b>	<b>1428</b>		<b>29769</b>			

**UAT Harlau** - valoarea totală a investițiilor este de **3.921.931 Euro**

<b>UAT HÂRLĂU - INVESTIȚII SISTEM ALIMENTARE CU APĂ</b>								
Localitate	Aducțiune		Gospodarie de apă			Rețea de distribuție nouă		
	Aducțiune (m)	Stație de pompare (nr.)	Rezervor (nr.x mc)	Stație de pompare (nr.)	Stație de clorinare (nr.)	Stație de pompare (nr.)	Rețea de distribuție (m)	Branșamente (nr.)
Localitatea HÂRLĂU							5	220
Localitatea PÂRCOVACI						1	304	7345
<b>TOTAL INDICATORI FIZICI</b>						<b>1</b>	<b>309</b>	<b>7565</b>

<b>UAT HÂRLĂU - INVESTIȚII SISTEM DE CANALIZARE</b>								
Localitate	Rețea de canalizare nouă					Rețea de canalizare reabilitată		
	Rețea canalizare (m)	Stație de pompare (nr.)	Racorduri (nr.)	Colector canalizare (m)	Conductă refulare ape uzate (m)	Rețea de canalizare (m)	Stație de pompare (nr.)	Racorduri (nr.)
Localitatea HÂRLĂU	179		5					
Localitatea PÂRCOVACI	6348	10	291		1592			
<b>TOTAL INDICATORI FIZICI</b>	<b>6527</b>	<b>10</b>	<b>296</b>		<b>1592</b>			

UAT Scobinti - valoarea totală a investițiilor este de 7.905.054 Euro

UAT SCOBINȚI - INVESTIȚII SISTEM ALIMENTARE CU APĂ											
Localitate	Aducțiune		Gospodarie de apă			Rețea de distribuție nouă			Rețea de distribuție reabilitare		
	Aducțiune (m)	Stație de pompare (nr.)	Rezervor (nr.)	Stație de pompare (nr.)	Stație de clorinare (nr.)	Stație de pompare (nr.)	Rețea de distribuție (m)	Bransamente (nr.)	Stație de pompare (nr.)	Rețea de distribuție (m)	Bransamente (nr.)
Localitatea SCOBINȚI										1517	56
Localitatea BĂDENI											
Localitatea FETEȘTI							2262	22		757	41
Localitatea ZAGAVIA											
<b>TOTAL INDICATORI FIZICI</b>							<b>2262</b>	<b>22</b>		<b>2274</b>	<b>97</b>

UAT SCOBINȚI - INVESTIȚII SISTEM DE CANALIZARE								
Localitate	Rețea de canalizare nouă					Rețea de canalizare reabilitată		
	Rețea canalizare (m)	Stație de pompare (nr.)	Racorduri (nr.)	Colector canalizare (m)	Conductă refulare ape uzate (m)	Rețea de canalizare (m)	Stație de pompare (nr.)	Racorduri (nr.)
Localitatea SCOBINȚI	13600	6	509		1997			
Localitatea BĂDENI	7478	9	418		6123			
Localitatea FETEȘTI	7434	1	327		210			
Localitatea ZAGAVIA	3455	1	163		100			
<b>TOTAL INDICATORI FIZICI</b>	<b>31967</b>	<b>17</b>	<b>1417</b>		<b>8430</b>			

UAT Ceplenita - valoarea totală a investițiilor este de 10.340.147 Euro

UAT CEPLENIȚA - INVESTIȚII SISTEM ALIMENTARE CU APĂ								
Localitate	Aducțiune		Gospodarie de apă			Rețea de distribuție nouă		
	Aducțiune (m)	Stație de pompare (nr.)	Rezervor (nr.)	Stație de pompare (nr.)	Stație de clorinare (nr.)	Stație de pompare (nr.)	Rețea de distribuție (m)	Bransamente (nr.)
Localitatea BUHALNIȚA							6309	184
Localitatea POIANA MĂRULUI	4465	1	1		1	3	8159	211
Localitatea ZLODICA	2882	1	2		1		3666	106
<b>TOTAL INDICATORI FIZICI</b>	<b>7347</b>	<b>2</b>	<b>3</b>		<b>2</b>	<b>3</b>	<b>18134</b>	<b>501</b>

UAT CEPLENIȚA - INVESTIȚII SISTEM DE CANALIZARE								
Localitate	Rețea de canalizare nouă					Rețea de canalizare reabilitată		
	Rețea canalizare (m)	Stație de pompare (nr.)	Racorduri (nr.)	Colector canalizare (m)	Conductă refulare ape uzate (m)	Rețea de canalizare (m)	Stație de pompare (nr.)	Racorduri (nr.)
Localitatea BUHALNIȚA	5916	9	184		2360			
Localitatea POIANA MĂRULUI	6928	7	211		1299			
Localitatea ZLODICA	3225	2	106		970			
<b>TOTAL INDICATORI FIZICI</b>	<b>16069</b>	<b>18</b>	<b>501</b>		<b>4629</b>			



UAT Cotnari - valoarea totală a investițiilor este de 8.112.528 Euro

UAT COTNARI- INVESTIȚII SISTEM ALIMENTARE CU APĂ								
Localitate	Aducțiune		Gospodarie de apă			Rețea de distribuție nouă		
	Aducțiune (m)	Stație de pompare (nr.)	Rezervor (nr.x mc)	Stație de pompare (nr.)	Statie de clorinare (nr.)	Stație de pompare (nr.)	Rețea de distribuție (m)	Bransamente (nr.)
Localitatea COTNARI							3135	86
Localitatea CĂRJOAIA							4451	151
Localitatea HORODIȘTEA							6939	230
<b>TOTAL INDICATORI FIZICI</b>							<b>14525</b>	<b>467</b>

UAT COTNARI - INVESTIȚII SISTEM DE CANALIZARE								
Localitate	Rețea de canalizare nouă					Rețea de canalizare reabilitată		
	Rețea canalizare (m)	Stație de pompare (nr.)	Racorduri (nr.)	Colector canalizare (m)	Conductă refulare ape uzate (m)	Rețea de canalizare (m)	Stație de pompare (nr.)	Racorduri (nr.)
Localitatea COTNARI	5703	4	176		2089			
Localitatea CĂRJOAIA	4727	6	151		1842			
Localitatea HORODIȘTEA	6749	5	230		1819			
<b>TOTAL INDICATORI FIZICI</b>	<b>17179</b>	<b>15</b>	<b>557</b>		<b>5750</b>			

**Contractul CL10** include următoarele UAT-uri: UAT Tibanesti, UAT Voinești și UAT Țibana. Investițiile caracteristice fiecărui UAT – pentru sistemele de alimentare cu apă și pentru sistemele de canalizare - și valorile de investiții (în prețuri curente fără T.V.A.) sunt prezentate în tabelele de mai jos:

UAT Voinești - valoarea totală a investițiilor este de 6.235.008 Euro

UAT VOINEȘTI - INVESTIȚII SISTEM DE CANALIZARE								
Localitate	Rețea de canalizare nouă					Rețea de canalizare reabilitată		
	Rețea canalizare (m)	Stație de pompare (nr.)	Racorduri (nr.)	Colector canalizare (m)	Conductă refulare ape uzate (m)	Rețea de canalizare (m)	Stație de pompare (nr.)	Racorduri (nr.)
Localitatea VOINEȘTI	14703	9	807		9026			
<b>TOTAL INDICATORI FIZICI</b>	<b>14703</b>	<b>9</b>	<b>807</b>		<b>9026</b>			

UAT Țibana - valoarea totală a investițiilor este de 1.966.214 Euro

UAT ȚIBANA - INVESTIȚII SISTEM DE CANALIZARE								
Localitate	Rețea de canalizare nouă					Rețea de canalizare reabilitată		
	Rețea canalizare (m)	Stație de pompare (nr.)	Racorduri (nr.)	Colector canalizare (m)	Conductă refulare ape uzate (m)	Rețea de canalizare (m)	Stație de pompare (nr.)	Racorduri (nr.)
Localitatea GĂRBEȘTI	4882	2	330		1900			
<b>TOTAL INDICATORI FIZICI</b>	<b>4882</b>	<b>2</b>	<b>330</b>		<b>1900</b>			



**Contractul CL11** include următoarele UAT-uri: UAT Târgu Frumos, UAT Ion Neculce și UAT Podu Iloaiei. Investițiile caracteristice fiecărui UAT – pentru sistemele de alimentare cu apă și pentru sistemele de canalizare - și valorile de investiții (în prețuri curente fără T.V.A.) sunt prezentate în tabelele de mai jos:

**UAT Tg Frumos - valoarea totală a investițiilor este de 3.538.282 Euro**

<b>UAT TÂRGU FRUMOS - INVESTIȚII SISTEM ALIMENTARE CU APĂ</b>											
Localitate	Aducțiune		Gospodarie de apă			Rețea de distribuție nouă			Rețea de distribuție reabilitare		
	Aducțiune (m)	Stație de pompare (nr.)	Rezervor (nr.x mc)	Stație de pompare (nr.)	Stație de clorinare (nr.)	Stație de pompare (nr.)	Rețea de distribuție (m)	Branșamente (nr.)	Stație de pompare (nr.)	Rețea de distribuție (m)	Branșamente (nr.)
Localitatea TÂRGU FRUMOS							2591	45		2042	97
<b>TOTAL INDICATORI FIZICI</b>							<b>2591</b>	<b>45</b>		<b>2042</b>	<b>97</b>

<b>UAT TÂRGU FRUMOS - INVESTIȚII SISTEM ALIMENTARE SISTEM DE CANALIZARE</b>								
Localitate	Rețea de canalizare nouă					Rețea de canalizare reabilitată		
	Rețea canalizare (m)	Stație de pompare (nr.)	Racorduri (nr.)	Colector canalizare (m)	Conductă refulare ape uzate (m)	Rețea de canalizare (m)	Stație de pompare (nr.)	Racorduri (nr.)
Localitatea TÂRGU FRUMOS	5532	11	210		3132			
<b>TOTAL INDICATORI FIZICI</b>	<b>5532</b>	<b>11</b>	<b>210</b>		<b>3132</b>			

**UAT Ion Neculce - valoarea totală a investițiilor este de 4.552.893 Euro**

<b>UAT ION NECULCE - INVESTIȚII SISTEM ALIMENTARE CU APĂ</b>								
Localitate	Aducțiune		Gospodarie de apă			Rețea de distribuție nouă		
	Aducțiune (m)	Stație de pompare (nr.)	Rezervor (nr.)	Stație de pompare (nr.)	Stație de clorinare (nr.)	Stație de pompare (nr.)	Rețea de distribuție (m)	Branșamente (nr.)
Localitatea DĂDEȘTI								
Localitatea RĂZBOIENI							779	6
Localitatea PRIGORENI								
Localitatea BUZNEA							455	13
Localitatea GĂNEȘTI								
<b>TOTAL INDICATORI FIZICI</b>							<b>1234</b>	<b>19</b>

<b>UAT ION NECULCE - INVESTIȚII SISTEM DE CANALIZARE</b>								
Localitate	Rețea de canalizare nouă					Rețea de canalizare reabilitată		
	Rețea canalizare (m)	Stație de pompare (nr.)	Racorduri (nr.)	Colector canalizare (m)	Conductă refulare ape uzate (m)	Rețea de canalizare (m)	Stație de pompare (nr.)	Racorduri (nr.)
Localitatea DĂDEȘTI	3311	1	41		236			
Localitatea RĂZBOIENI	290		16					
Localitatea PRIGORENI	967		45					
Localitatea BUZNEA	6316	1	214		63			
Localitatea GĂNEȘTI	4796	3	187		214			
<b>TOTAL INDICATORI FIZICI</b>	<b>15680</b>	<b>5</b>	<b>503</b>		<b>513</b>			

UAT Podu Iloaiei - valoarea totală a investițiilor este de 4.823.337 Euro

UAT PODU ILOAIEI - INVESTIȚII SISTEM ALIMENTARE CU APĂ											
Localitate	Aducțiune		Gospodarie de apă			Rețea de distribuție nouă			Rețea de distribuție reabilitare		
	Aducțiune (m)	Stație de pompare (nr.)	Rezervor (nr.)	Stație de pompare (nr.)	Stație de clorinare (nr.)	Stație de pompare (nr.)	Rețea de distribuție (m)	Branșamente (nr.)	Stație de pompare (nr.)	Rețea de distribuție (m)	Branșamente (nr.)
Localitatea PODU ILOAIEI							437	26		979	68
Localitatea SCOBĂLȚENI							505	10		1893	129
Localitatea BUDĂI							1721	36			
<b>TOTAL INDICATORI FIZICI</b>							<b>2663</b>	<b>72</b>		<b>2872</b>	<b>197</b>

UAT PODU ILOAIEI - INVESTIȚII SISTEM DE CANALIZARE								
Localitate	Rețea de canalizare nouă					Rețea de canalizare reabilitată		
	Rețea canalizare (m)	Stație de pompare (nr.)	Racorduri (nr.)	Colector canalizare (m)	Conductă refulare ape uzate (m)	Rețea de canalizare (m)	Stație de pompare (nr.)	Racorduri (nr.)
Localitatea PODU ILOAIEI	471		37			219		19
Localitatea SCOBĂLȚENI	1541	1	103		274			
Localitatea BUDĂI	7676	7	243		4204			
<b>TOTAL INDICATORI FIZICI</b>	<b>9688</b>	<b>8</b>	<b>383</b>		<b>4478</b>	<b>219</b>		<b>19</b>

**Contractul CL12** include UAT Pașcani. Investițiile caracteristice fiecărui UAT – pentru sistemele de alimentare cu apă și pentru sistemele de canalizare - și valorile de investiții (în prețuri curente fără T.V.A.) sunt prezentate în tabelele de mai jos:

UAT Pașcani - valoarea totală a investițiilor este de 25.131.353 Euro

UAT PAȘCANI- INVESTIȚII SISTEM ALIMENTARE CU APĂ												
Localitate	Aducțiune			Gospodarie de apă			Rețea de distribuție nouă			Rețea de distribuție reabilitare		
	Aducțiune nouă (m)	Aducțiune reabilitată (m)	Stație de pompare (nr.)	Rezervor (nr.)	Stație de pompare (nr.)	Stație de clorinare (nr.)	Stație de pompare (nr.)	Rețea de distribuție (m)	Branșamente (nr.)	Stație de pompare (nr.)	Rețea de distribuție (m)	Branșamente (nr.)
PAȘCANI		6407						13644	705		11619	691
GĂȘTEȘTI	2825		1	2	1	1	1	18546	1135			
SODOMENI												
BOȘTENI												
BLĂGEȘTI												
LUNCA												
<b>TOTAL INDICATORI FIZICI</b>	<b>2825</b>	<b>6407</b>	<b>1</b>	<b>2</b>	<b>1</b>	<b>1</b>	<b>1</b>	<b>32190</b>	<b>1840</b>		<b>11619</b>	<b>691</b>

UAT PAȘCANI - INVESTIȚII SISTEM DE CANALIZARE								
Localitate	Rețea de canalizare nouă					Rețea de canalizare reabilitată		
	Rețea canalizare (m)	Stație de pompare (nr.)	Racorduri (nr.)	Colector canalizare (m)	Conductă refulare ape uzate (m)	Rețea de canalizare (m)	Stație de pompare (nr.)	Racorduri (nr.)
PAȘCANI	7110	2	455		649	3310		167
GĂȘTEȘTI	17137	9	887		5389			
SODOMENI	3275	2	160		830			
BOȘTENI	1528	2	123		739			
BLĂGEȘTI	1613	1	98		1276			
LUNCA	9519	5	395		1707			
<b>TOTAL INDICATORI FIZICI</b>	<b>40182</b>	<b>21</b>	<b>2118</b>		<b>10590</b>	<b>3310</b>		<b>167</b>

**Contractul CL13** include UAT Oțeleni. Investițiile caracteristice fiecărui UAT – pentru sistemele de alimentare cu apă și pentru sistemele de canalizare - și valorile de investiții (în prețuri curente fără T.V.A.) sunt prezentate în tabelele de mai jos:

**UAT Oțeleni - valoarea totală a investițiilor este de 7.671.038 Euro**

UAT OȚELENI - INVESTIȚII SISTEM ALIMENTARE CU APĂ								
Localitate	Aducțiune		Gospodarie de apă			Rețea de distribuție nouă		
	Aducțiune (m)	Stație de pompare (nr.)	Rezervor (nr.)	Stație de pompare (nr.)	Stație de clorinare (nr.)	Stație de pompare (nr.)	Rețea de distribuție (m)	Branșamente (nr.)
Localitatea OȚELENI	1117	1	2	1	1		11030	534
<b>TOTAL INDICATORI FIZICI</b>	<b>1117</b>	<b>1</b>	<b>2</b>	<b>1</b>	<b>1</b>		<b>11030</b>	<b>534</b>

UAT OȚELENI - INVESTIȚII SISTEM DE CANALIZARE								
Localitate	Rețea de canalizare nouă					Rețea de canalizare reabilitată		
	Rețea canalizare (m)	Stație de pompare (nr.)	Racorduri (nr.)	Colector canalizare (m)	Conductă refulare ape uzate (m)	Rețea de canalizare (m)	Stație de pompare (nr.)	Racorduri (nr.)
Localitatea OȚELENI	10831	8	534		12999			
<b>TOTAL INDICATORI FIZICI</b>	<b>10831</b>	<b>8</b>	<b>534</b>		<b>12999</b>			

Investițiile care vor deservi mai multe UAT-uri (aducțiuni, stații de epurare, instalație de uscare și valorificare nămol) vor fi co-finanțate de către Consiliul Județean Iași. Valoarea acestor investiții (în prețuri curente fără T.V.A.) este prezentată în tabelele de mai jos:

**Consiliul Județean Iași - valoarea totală a investițiilor este de 104.478.716 Euro**

CONSILIUL JUDEȚEAN - INVESTIȚII SISTEM ALIMENTARE CU APĂ						
* Localitate	Aducțiune			Gospodarie de apă		
	Aducțiune nouă (m)	Aducțiune reabilitare (m)	Stație de pompare (nr.)	Rezervor (nr.)	Stație de pompare (nr.)	Stație de clorinare (nr.)
Consiliul Județean	157270	31483	11	6	1	3
<b>TOTAL INDICATORI FIZICI</b>	<b>157270</b>	<b>31483</b>	<b>11</b>	<b>6</b>	<b>1</b>	<b>3</b>

CONSILIUL JUDEȚEAN - INVESTIȚII SISTEM DE CANALIZARE					
Localitate	Rețea de canalizare nouă				Rețea de canalizare reabilitată
	Rețea canalizare (m)	Stație de pompare (nr.)	Stații de Epurare (SEAU) (nr.)	Conductă refulare ape uzate (m)	Stații de Epurare (SEAU) (nr.)
Consiliul Județean	17255	17	2	19198	1
<b>TOTAL INDICATORI FIZICI</b>	<b>17255</b>	<b>17</b>	<b>2</b>	<b>19198</b>	<b>1</b>

In urma implementarii proiectului POIM, strategia de tarificare pentru urmatoorii ani va fi urmatoarea:

Strategia de tarificare – scenariul “cu proiect”												
Aria COR	u.m.	01.07.2019*	2020 medie	Tarife in termeni reali** la 01.06.2020	2021	2022	2023	2024	2025	2030	2040	2048
<b>Tarife in termeni reali - consumatori casnici / non-casnici</b>												
Apa	Euro/m3	-	0.867	-	0.962	1.075	1.210	1.225	1.238	1.298	1.444	1.580
Canalizare	Euro/m3	-	0.329	-	0.377	0.426	0.572	0.580	0.587	0.616	0.687	0.753
Epurare	Euro/m3	-	0.359	-	0.406	0.454	0.519	0.526	0.532	0.561	0.631	0.695
<b>Tarife in termeni reali - consumatori casnici / non-casnici</b>												
Apa	Lei/m3	3.74	4.13	4.42	4.57	5.11	5.75	5.82	5.88	6.17	6.86	7.50
Canalizare	Lei/m3	1.33	1.57	1.73	1.79	2.02	2.72	2.76	2.79	2.93	3.26	3.58
Epurare	Lei/m3	1.45	1.71	1.90	1.93	2.16	2.46	2.50	2.53	2.67	3.00	3.30
<b>Cresteri de tarife in termeni reali - consumatori casnici / non-casnici</b>												
Apa	%	-	-	18.08%	3.45%	11.80%	12.50%	1.30%	1.1%	1.0%	1.1%	1.1%
Canalizare	%	-	-	30.35%	3.39%	12.90%	34.20%	1.50%	1.1%	1.0%	1.2%	1.2%
Epurare	%	-	-	30.74%	1.66%	12.00%	14.20%	1.30%	1.2%	1.1%	1.2%	1.2%

Sursa: model Analiza Cost Beneficiu

\* tarife curente aprobate de ANRSC (cu aplicabilitate din iulie 2019)

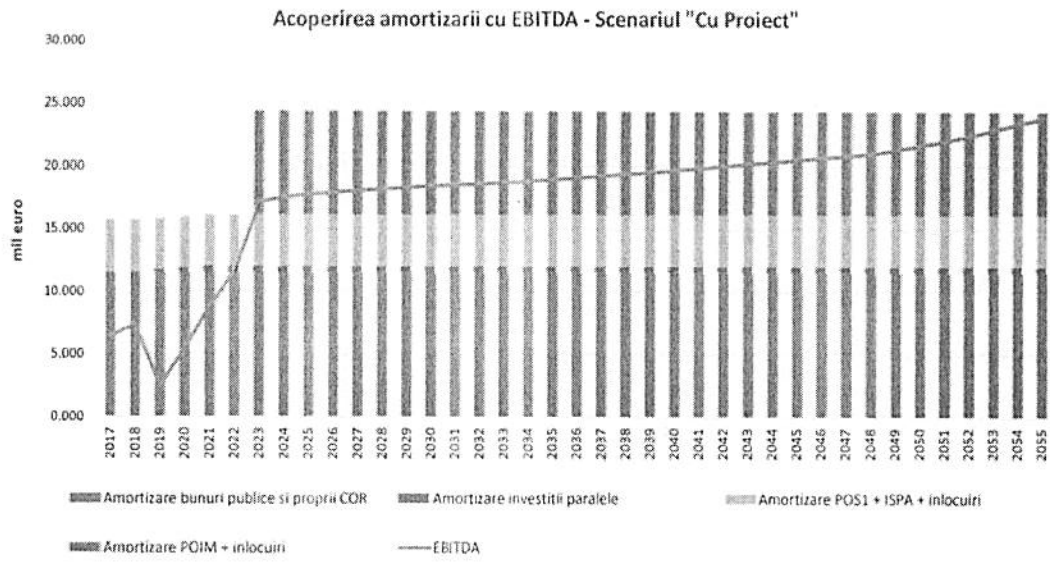
\*\*cresterile tarificare in termeni reali la anul 2020 sunt aplicate la nivelul tarifelor aprobate de ANRSC (cu aplicabilitate din iulie 2019).

\*\*\*cresterile tarificare in termeni reali la anul 2021 sunt aplicate la nivelul tarifelor in vigoare din 1 iunie 2020

Exceptand anul 2020, aplicarea majorarilor de tarife a fost preconizata sa intre in vigoare la data de 1 ianuarie a fiecarui an calendaristic.

Tarifele vor fi ajustate si in termeni reali si cu inflatia cumulata pe ultimul an.

## Acoperirea amortizării din tarif – scenariul “cu proiect”



Ing. Ciprian Savastru  
 Manager Proiect